

IDR137KIT

Kit crayon à graines



QU'EST-CE ?

Un kit de plantation contenant un crayon à graines avec son marque-page notice, un pot en terre cuite et une plaquette de tourbe. Le crayon à graines contient une capsule de graines à son extrémité, après usage, quand il devient trop court, il suffit de le planter dans le pot avec la tourbe préalablement arrosée et les graines peuvent ainsi germer: *Aromates, Fleurs sauvages, Basilic, Sauge, Thym, Tournesol (= graines Françaises !), Tomate cerise, Myosotis, Marguerite, Epicéa (sous réserve de stock à la commande)*

EXEMPLES D'USAGES

- Distribution sur des salons, rassemblements ou séminaires.
- Cadeau d'appréciation lors

d'événements spéciaux.

- Pour symboliser la croissance et le renouveau auprès des clients.
- Cadeau lors de concours ou de promotions pour les fans ou les clients.

AVANTAGES

😊 Créatif, simple et pertinent: il détourne la plus basique des fournitures de bureau en faveur de l'écologie, dans un kit complet.

✨ Original et surprenant: il est capable d'émettre des racines et de donner naissance à une plante.

♥ Distribution facile de la main à la main.

🇫🇷 Impression, marquage et assemblage France.

PERSONNALISATION

• Personnalisation quadri du cavalier 70x90mm agrafé au sac. Format plié 70x45mm recto/verso.

En option :

- Personnalisation crayon :
 - Gravure laser 100x5mm
 - Quadri 50x5mm
 - Sur demande tampon 1 coul
 - Mine taillée (sauf aromates, aubergine, concombre, fraise, melon)
- Personnalisation de l'étui
 - Etui perso en quadri R/V
- Personnalisation du pot
 - Tampon 35x40mm

ALTERNATIVES

IDR137PRESTIGE : Crayon à graines dans carte prestige
IDG91 : le présentoir 3 pots

MINIMUM DE COMMANDE

100 exemplaires

IDR137KIT

Kit crayon à graines

FORMAT

- Sac kraft avec poignée et fenêtre transparente
Format 150x200x75 mm
- Pot en terre cuite
Format Ø7 cm - H 7,5 cm
- Étui 50x210mm
- Crayon : longueur 190mm x diamètre 7 mm

COLISAGE

Poids unitaire : 160g
30ex. /carton 60x40x25cm
poids 6kg


DÉLAIS

dès validation du BAT

- 100/500 ex: 3 semaines
- 500/1000 ex: 4 semaines
- 1000/1500 ex: 5 semaines
- 1500/2500 ex : 6 semaines
- Plus de 2500 ex: 7 semaines

VARIÉTÉS AU CHOIX

selon disponibilités de nos stock

- Epicéa
- Mélange de fleurs
- Marguerite
- Myosotis
- Tournesol 
- Aromates
- Basilic
- Sauge
- Thym
- Aubergine
- Concombre
- Fraise
- Melon
- Tomate cerise
- Piment

Graines garanties de germination et issues de nouvelles récoltes

CONTRAINTES TECHNIQUES

Les gabarits de marquage sont présents dans ce PDF (éditable dans Illustrator).

Personnalisation du cavalier, merci de nous fournir un fichier recto 70x90mm (voir gabarit pages suivantes)

Option étui, merci de nous fournir un fichier recto/verso de 50x210mm (voir gabarit pages suivantes)

- Les polices vectorisées ou le dossier font
- Des fonds perdus de 3mm (zone à l'extérieur du format fini)
- Une zone tranquille de 3mm (zone à l'intérieur du format fini)
- Les images incorporées ou les fichiers liés de 300 DPI
- Ne pas toucher à l'outil de découpe (ZDECOUPE en surimpression)

Option marquage sur crayon, fournir un fichier vectorisé (voir gabarit pages suivantes) :

- Gravure format 100x5mm
- Quadri format 50x5mm
- Tampo format 50x5mm

Les éléments textes doivent mesurer 1mm de haut minimum (en deçà la lisibilité n'est pas garantie)

Option marquage sur le pot, fournir un fichier vectorisé (voir gabarit pages suivantes) :

- Tampo 1 coul. 35x45mm

Depuis l'adoption de la loi Anti-gaspillage, l'apposition du logo Triman sur un produit est devenue obligatoire. Si il est destiné à être livré sur le territoire français, veuillez à faire figurer ce logo sur l'emballage.





LE CRAYON À GRAINES

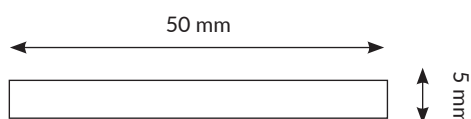
Lorsque le crayon est devenu trop petit pour écrire, on le plante en terre et une seconde vie démarre. La capsule contenant des graines se désintègre dans la terre et permet aux graines de germer en quelques semaines.



Gabarit marquage crayon


Votre personnalisation par TAMPOGRAPHIE 1 couleur
ou marquage quadri

Surface de marquage maxi : 50x5mm



Votre personnalisation par GRAVURE LASER

Surface de marquage maxi : 100x5mm

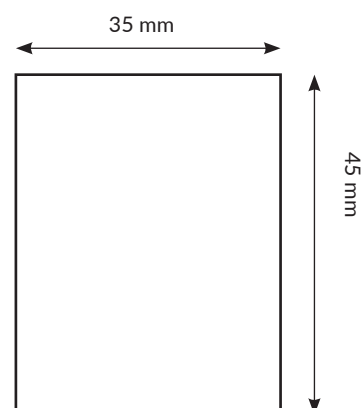


La personnalisation peut se faire du côté opposé à la variété ou dans le prolongement du nom de la variété.
Au dessus de 2500 ex. de la même variété, le marquage se fera obligatoirement du côté variété.
Les éléments textes doivent mesurer 1mm de haut minimum (en deçà la lisibilité n'est pas garantie).

Gabarit tampographie pot

Votre personnalisation par TAMPOGRAPHIE 1 couleur sur le pot

Surface de marquage maxi : 35x45mm





Verso

Recto